



**ESTADO ANALITICO DEL EJERCICIO DEL PRESUPUESTO DE EGRESOS
CLASIFICACION POR OBJETO DEL GASTO (CAPITULO Y CONCEPTO)**

OCUILAN 0062

DEL 1 DE ENERO AL 30 DE SEPTIEMBRE DE 2018

CONCEPTO	EGRESOS					
	APROBADO	AMPLIACIONES Y REDUCCIONES	MODIFICADO	DEVENGADO	PAGADO	SUBEJERCICIO
	1	2	3=(1+2)	4	5	6=(3-4)
SERVICIOS PERSONALES	40.089.307,20	0,00	40.089.307,20	39.767.034,44	39.762.549,44	322.272,76
REMUNERACIONES AL PERSONAL DE CARÁCTER PERMANENTE	20.857.302,20	0,00	20.857.302,20	19.560.693,02	19.556.868,02	1.296.609,18
REMUNERACIONES AL PERSONAL DE CARÁCTER TRANSITORIO	5.511.515,00	0,00	5.511.515,00	6.142.832,00	6.142.832,00	-631.317,00
REMUNERACIONES ADICIONALES Y ESPECIALES	5.478.678,00	0,00	5.478.678,00	6.061.645,26	6.061.210,26	-582.967,26
SEGURIDAD SOCIAL	3.677.996,00	0,00	3.677.996,00	3.871.088,68	3.871.088,68	-193.092,68
OTRA PRESTACIONES SOCIALES Y ECONOMICAS	4.563.816,00	0,00	4.563.816,00	4.130.664,48	4.130.439,48	433.151,52
PREVISIONES	0,00	0,00	0,00	111,00	111,00	-111,00
PAGO DE ESTIMULOS A SERVIDORES PUBLICOS	0,00	0,00	0,00	0,00	0,00	0,00
MATERIALES Y SUMINISTROS	5.321.357,46	0,00	5.321.357,46	6.154.520,27	6.024.664,09	-833.162,81
MATERIALES DE ADMINISTRACION, EMISION DE DOCUMENTOS Y ARTICULOS OFICIALES	775.534,82	0,00	775.534,82	738.251,72	706.873,73	37.283,10
ALIMENTOS Y UTENSILIOS	235.533,91	0,00	235.533,91	345.589,59	308.707,39	-110.055,68
MATERIAS PRIMAS Y MATERIALES DE PRODUCCION Y COMERCIALIZACION	0,00	0,00	0,00	0,00	0,00	0,00
MATERIALES Y ARTICULOS DE CONSTRUCCION Y DE REPARACION	24.380,00	0,00	24.380,00	9.759,20	9.759,20	14.620,80
PRODUCTOS QUIMICOS, FARMACEUTICOS Y DE LABORATORIO	12.994,02	0,00	12.994,02	1.085,87	1.085,87	11.908,15
COMBUSTIBLES, LUBRICANTES Y ADITIVOS	3.643.799,98	0,00	3.643.799,98	4.441.376,95	4.439.172,96	-797.576,97
VESTUARIO, BLANCOS, PRENDAS DE PROTECCION Y ARTICULOS DEPORTIVOS	517.590,00	0,00	517.590,00	501.099,24	441.707,24	16.490,76
MATERIALES Y SUMINISTROS PARA SEGURIDAD	28.057,10	0,00	28.057,10	0,00	0,00	28.057,10
HERRAMIENTAS, REFACCIONES Y ACCESORIOS MENORES	83.467,63	0,00	83.467,63	117.357,70	117.357,70	-33.890,07
SERVICIOS GENERALES	12.282.443,85	0,00	12.282.443,85	13.413.895,65	12.407.001,73	-1.131.451,80
SERVICIOS BASICOS	4.698.479,62	0,00	4.698.479,62	4.979.938,26	4.979.938,26	-281.458,64
SERVICIOS DE ARRENDAMIENTO	837.672,27	0,00	837.672,27	947.727,64	876.967,64	-110.055,37
SERVICIOS PROFESIONALES, CIENTIFICOS, TECNICOS Y OTROS SERVICIOS	1.194.086,35	0,00	1.194.086,35	517.774,87	385.334,87	676.311,48
SERVICIOS FINANCIEROS, BANCARIOS Y COMERCIALES	508.579,20	0,00	508.579,20	873.044,39	533.222,37	-364.465,19
SERVICIOS DE INSTALACION, REPARACION, MANTENIMIENTO Y CONSERVACION	1.520.641,83	0,00	1.520.641,83	1.340.964,35	1.316.622,23	179.677,48
SERVICIOS DE COMUNICACION SOCIAL Y PUBLICIDAD	248.531,82	0,00	248.531,82	17.120,00	17.120,00	231.411,82
SERVICIOS DE TRASLADO Y VIATICOS	131.166,33	0,00	131.166,33	168.250,08	168.250,08	-37.083,75
SERVICIOS OFICIALES	1.047.326,35	0,00	1.047.326,35	1.651.097,62	1.228.967,84	-603.771,27
OTROS SERVICIOS GENERALES	2.095.960,08	0,00	2.095.960,08	2.917.978,44	2.900.578,44	-822.018,36
TRANSFERENCIAS, ASIGNACIONES, SUBSIDIOS Y OTRAS AYUDAS	9.200.165,49	0,00	9.200.165,49	10.669.020,56	10.344.091,14	-1.468.855,07
TRANSFERENCIAS INTERNAS Y ASIGNACIONES AL SECTOR PUBLICO	0,00	0,00	0,00	0,00	0,00	0,00
TRANSFERENCIAS AL RESTO DEL SECTOR PUBLICO	0,00	0,00	0,00	0,00	0,00	0,00
SUBSIDIOS Y SUBVENCIONES	5.996.336,88	0,00	5.996.336,88	8.140.142,66	8.140.142,66	-2.143.805,78
AYUDAS SOCIALES	3.203.828,61	0,00	3.203.828,61	2.528.877,90	2.203.948,48	674.950,71
PENSIONES Y JUBILACIONES	0,00	0,00	0,00	0,00	0,00	0,00
TRANSFERENCIAS A FIDEICOMISOS, MANDATOS Y OTROS ANALOGOS	0,00	0,00	0,00	0,00	0,00	0,00
TRANSFERENCIAS A LA SEGURIDAD SOCIAL	0,00	0,00	0,00	0,00	0,00	0,00
DONATIVOS	0,00	0,00	0,00	0,00	0,00	0,00
TRANSFERENCIAS AL EXTERIOR	0,00	0,00	0,00	0,00	0,00	0,00
BIENES MUEBLES, INMUEBLES E INTANGIBLES	3.239.757,57	0,00	3.239.757,57	2.123.593,00	2.123.593,00	1.116.164,57
MOBILIARIO Y EQUIPO DE ADMINISTRACION	485.855,43	0,00	485.855,43	37.773,00	37.773,00	448.082,43
MOBILIARIO Y EQUIPO EDUCACIONAL Y RECREATIVO	3.800,00	0,00	3.800,00	0,00	0,00	3.800,00




**ESTADO ANALITICO DEL EJERCICIO DEL PRESUPUESTO DE EGRESOS
CLASIFICACION POR OBJETO DEL GASTO (CAPITULO Y CONCEPTO)**


OCUILAN 0062


DEL 1 DE ENERO AL 30 DE SEPTIEMBRE DE 2018

CONCEPTO	EGRESOS					SUB EJERCICIO
	APROBADO	AMPLIACIONES Y REDUCCIONES	MODIFICADO	DEVENGADO	PAGADO	
	1	2	3=(1+2)	4	5	6=(3-4)
EQUIPO E INSTRUMENTAL MEDICO Y DE LABORATORIO	0,00	0,00	0,00	0,00	0,00	0,00
VEHICULOS Y EQUIPO DE TRANSPORTE	2.532.559,05	0,00	2.532.559,05	1.764.492,01	1.764.492,01	768.067,04
EQUIPO DE DEFENSA Y SEGURIDAD	0,00	0,00	0,00	0,00	0,00	0,00
MAQUINARIA, OTROS EQUIPOS Y HERRAMIENTAS	217.543,09	0,00	217.543,09	21.327,99	21.327,99	196.215,10
ACTIVOS BIOLÓGICOS	0,00	0,00	0,00	0,00	0,00	0,00
BIENES INMUEBLES	0,00	0,00	0,00	300.000,00	300.000,00	-300.000,00
ACTIVOS INTANGIBLES	0,00	0,00	0,00	0,00	0,00	0,00
INVERSION PUBLICA	95.845.423,55	0,00	95.845.423,55	45.330.252,85	44.008.585,75	50.515.170,70
OBRA PUBLICA EN BIENES DE DOMINIO PUBLICO	95.845.423,55	0,00	95.845.423,55	45.330.252,85	44.008.585,75	50.515.170,70
OBRA PUBLICA EN BIENES PROPIOS	0,00	0,00	0,00	0,00	0,00	0,00
PROYECTOS PRODUCTIVOS Y ACCIONES DE FOMENTO	0,00	0,00	0,00	0,00	0,00	0,00
INVERSIONES FINANCIERAS Y OTRAS PROVISIONES	0,00	0,00	0,00	0,00	0,00	0,00
INVERSIONES PARA EL FOMENTO DE ACTIVIDADES PRODUCTIVAS	0,00	0,00	0,00	0,00	0,00	0,00
ACCIONES Y PARTICIPACIONES DE CAPITAL	0,00	0,00	0,00	0,00	0,00	0,00
COMPRA DE TITULOS Y VALORES	0,00	0,00	0,00	0,00	0,00	0,00
CONCESION DE PRESTAMOS	0,00	0,00	0,00	0,00	0,00	0,00
INVERSIONES EN FIDEICOMISOS, MANDATOS Y OTROS ANALOGOS	0,00	0,00	0,00	0,00	0,00	0,00
OTRAS INVERSIONES FINANCIERAS	0,00	0,00	0,00	0,00	0,00	0,00
PROVISIONES PARA CONTINGENCIAS Y OTRAS EROGACIONES ESPECIALES	0,00	0,00	0,00	0,00	0,00	0,00
PARTICIPACIONES Y APORTACIONES	0,00	0,00	0,00	0,00	0,00	0,00
PARTICIPACIONES	0,00	0,00	0,00	0,00	0,00	0,00
APORTACIONES	0,00	0,00	0,00	0,00	0,00	0,00
CONVENIOS	0,00	0,00	0,00	0,00	0,00	0,00
DEUDA PUBLICA	5.975.402,60	0,00	5.975.402,60	10.409.041,66	10.409.041,66	-4.433.639,06
AMORTIZACION DE LA DEUDA PUBLICA	0,00	0,00	0,00	6.667.840,99	6.667.840,99	-6.667.840,99
INTERESES DE LA DEUDA PUBLICA	0,00	0,00	0,00	972.794,03	972.794,03	-972.794,03
COMISIONES DE LA DEUDA PUBLICA	0,00	0,00	0,00	0,00	0,00	0,00
GASTOS DE LA DEUDA PUBLICA	0,00	0,00	0,00	0,00	0,00	0,00
COSTO POR COBERTURAS	0,00	0,00	0,00	0,00	0,00	0,00
ACTIVOS FINANCIEROS	0,00	0,00	0,00	0,00	0,00	0,00
ADEUDOS DE EJERCICIOS FISCALES ANTERIORES (ADEFAS)	5.975.402,60	0,00	5.975.402,60	2.768.406,64	2.768.406,64	3.206.995,96
TOTAL DEL GASTO	171.953.857,72	0,00	171.953.857,72	127.867.358,43	125.079.526,81	44.086.499,29

"Bajo protesta de decir verdad declaramos que los Estados Financieros y sus cuotas son razonablemente correctos y son responsabilidad del emisor"


 PRESIDENTE MUNICIPAL
 DR. FELICITAS ALBERTO LINARES GONZALEZ
 2016 - 2018


 SECRETARIO DEL AYUNTAMIENTO
 C. EUGENIO BADILLA PATINO
 2016 - 2018


 TESORERO MUNICIPAL
 GERARDO SALAZAR GONZALEZ
 2016 - 2018