




**ESTADO ANALITICO DEL EJERCICIO DEL PRESUPUESTO DE EGRESOS
CLASIFICACION FUNCIONAL (FINALIDAD Y FUNCION)**


OCUILAN 0062


DEL 1 DE ENERO AL 30 DE SEPTIEMBRE DE 2018

CONCEPTO	EGRESOS					SUBEJERCICIO
	APROBADO	AMPLIACIONES Y REDUCCIONES	MODIFICADO	DEVENGADO	PAGADO	
	1	2	3=(1+2)	4	5	
Gobierno	55.893.808,64	0,00	55.893.808,64	58.283.615,58	57.294.451,18	-2.389.806,94
Legislación	0,00	0,00	0,00	0,00	0,00	0,00
Justicia	104.277,83	0,00	104.277,83	63.465,44	63.465,44	40.812,39
Coordinación de la política de gobierno	18.497.405,45	0,00	18.497.405,45	20.433.028,37	19.729.836,64	-1.935.622,92
Relaciones exteriores	0,00	0,00	0,00	0,00	0,00	0,00
Asuntos financieros y hacendarios	22.728.703,85	0,00	22.728.703,85	23.780.788,79	23.575.499,90	-1.052.084,94
Seguridad nacional	0,00	0,00	0,00	0,00	0,00	0,00
Asuntos de orden público y seguridad interior	12.388.740,15	0,00	12.388.740,15	12.385.151,55	12.349.707,77	3.588,60
Otros servicios generales	2.174.681,36	0,00	2.174.681,36	1.621.181,43	1.575.941,43	553.499,93
Desarrollo social	110.704.704,69	0,00	110.704.704,69	66.811.828,70	65.013.161,48	43.892.875,99
Protección ambiental	10.481.157,03	0,00	10.481.157,03	14.115.205,98	13.776.219,84	-3.634.048,95
Vivienda y servicios a la comunidad	83.695.855,75	0,00	83.695.855,75	41.225.742,34	39.924.962,13	42.470.113,41
Salud	1.657.970,30	0,00	1.657.970,30	2.032.793,05	2.023.919,05	-374.822,75
Recreación, cultura y otras manifestaciones sociales	10.417.962,54	0,00	10.417.962,54	6.788.795,06	6.788.795,06	3.629.167,48
Educación	4.327.674,68	0,00	4.327.674,68	2.515.550,24	2.470.823,37	1.812.124,44
Protección social	124.084,39	0,00	124.084,39	133.742,03	28.442,03	-9.657,64
Otros asuntos sociales	0,00	0,00	0,00	0,00	0,00	0,00
Desarrollo económico	5.355.344,39	0,00	5.355.344,39	2.771.914,15	2.771.914,15	2.583.430,24
Asuntos económicos, comerciales y laborales en general	570.623,43	0,00	570.623,43	597.192,09	597.192,09	-26.568,66
Agropecuaria, silvicultura, pesca y caza	1.168.720,96	0,00	1.168.720,96	946.902,99	946.902,99	221.817,97
Combustibles y energía	3.616.000,00	0,00	3.616.000,00	1.227.819,07	1.227.819,07	2.388.180,93
Minería, manufacturas y construcción	0,00	0,00	0,00	0,00	0,00	0,00
Transporte	0,00	0,00	0,00	0,00	0,00	0,00
Comunicaciones	0,00	0,00	0,00	0,00	0,00	0,00
Turismo	0,00	0,00	0,00	0,00	0,00	0,00
Ciencia, tecnología e innovación	0,00	0,00	0,00	0,00	0,00	0,00
Otras industrias y otros asuntos económicos	0,00	0,00	0,00	0,00	0,00	0,00
Otras no clasificadas en funciones anteriores	0,00	0,00	0,00	0,00	0,00	0,00
Transacciones de la deuda pública / costo financiero de la deuda	0,00	0,00	0,00	0,00	0,00	0,00
Transferencias, participaciones y aportaciones entre diferentes niveles y órdenes de gobierno	0,00	0,00	0,00	0,00	0,00	0,00
Señalamiento del sistema financiero	0,00	0,00	0,00	0,00	0,00	0,00
Ayudos de carácter fiscales anteriores	0,00	0,00	0,00	0,00	0,00	0,00
TOTAL DEL GASTO	171.953.857,72	0,00	171.953.857,72	127.867.358,43	125.079.526,81	44.086.499,29

Bajo protesta de decir verdad declaramos que los Estados Financieros y sus datos son razonablemente correctos y son responsabilidad del emisor


 2016 - 2018
 PRESIDENTE MUNICIPAL
 DR. FELICALBERTO HINARES GONZALEZ


 SECRETARIO DEL AYUNTAMIENTO
 C. EUGENIO B. BADILLA PATIÑO
 2016 - 2018


 TESORERO MUNICIPAL
 L.C. PABLO SALAZAR GONZALEZ
 2016 - 2018